



午後**5**時から
前照灯を**点灯**

※運転中、歩行者に気づくために前照灯を早めに点灯するようにしましょう



“**車**”は原則
ハイビーム

※交通量の多い市街地を走行するとき、前走車がいる場合や、対向車とすれ違うときは、ロービームにしましょう

★ 夕暮れ時には 早めの ライト点灯

歩行者は
反射材・ライト

周りからの
見え方は
こんなに
ちがう！

佐賀県交通安全
キャラクター
マニャー

自分の存在を

車 にアピール!

歩行者は



反射材 ライト

夜間歩く時は、運転者から見えやすいように明るい目立つ色の衣服を着用したり、靴や、衣服、カバンなどに反射材用品を付けたりするようにしましょう。




『反射材つけてみた』実証実験
YouTube動画はここから!


お子さんの
ランドセルや
通勤バッグに
反射キーホルダー



靴に
反射シール



夜間の
おでかけに
反射タスキ



車 は 原則ハイビーム!

ただし、交通量の多い市街地を通行するときや、対向車と行き違うとき、他の車の直後を通行しているときは、ロービーム(下向き)に切り替えましょう。

自転車も
点灯・安全確認!!



ドライバーは
点灯・ハイビーム
安全確認


見える距離は
こんなに
ちがう!

黒っぽい服装

白っぽい服装

反射材着用

(上向き)
ハイビーム



車から見える距離

40m

40m

100m



SAGA
BLUE
PROJECT

すすめ、安全なミライへ。

<https://saga-blueproject.jp>

